




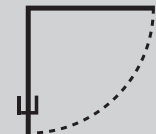
# PLAN CONTENEUR 40 PIEDS

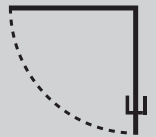
*Merci de préciser les mesures si nécessaire*

 Prise électrique

 Interrupteur électrique

 Fenêtre

 Porte tirant Gauche

 Porte tirant Droit

Longueur intérieure : 12 029 mm

Largeur intérieur : 2 350 mm

 Une isolation intérieure standard réduit les dimensions mentionnées de -5 cm pour chaque mur