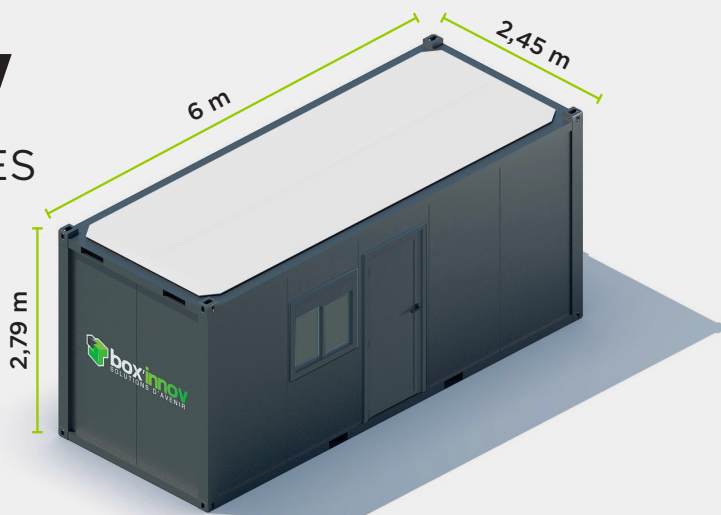


# BUNGALOW

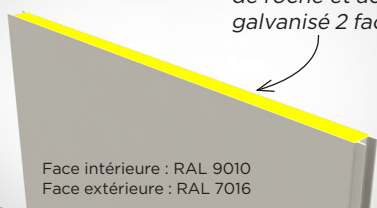
## 6 MÈTRES - 14,7 M<sup>2</sup> - 2,3 TONNES

Box'innov se développe dans le domaine du bungalow modulaire préfabriqué. Une solution modulaire aux couleurs modernes pour vous démarquer et accueillir vos clients ainsi que vos partenaires dans une atmosphère attrayante. Nous avons imaginé pour vous des dispositifs complets afin de vous proposer le bungalow modulaire en kit adapté à vos besoins.



### PANNEAU SANDWICH

50mm de laine de roche et acier galvanisé 2 faces



Face intérieure : RAL 9010  
Face extérieure : RAL 7016

### MENUISERIES EXTÉRIEURES

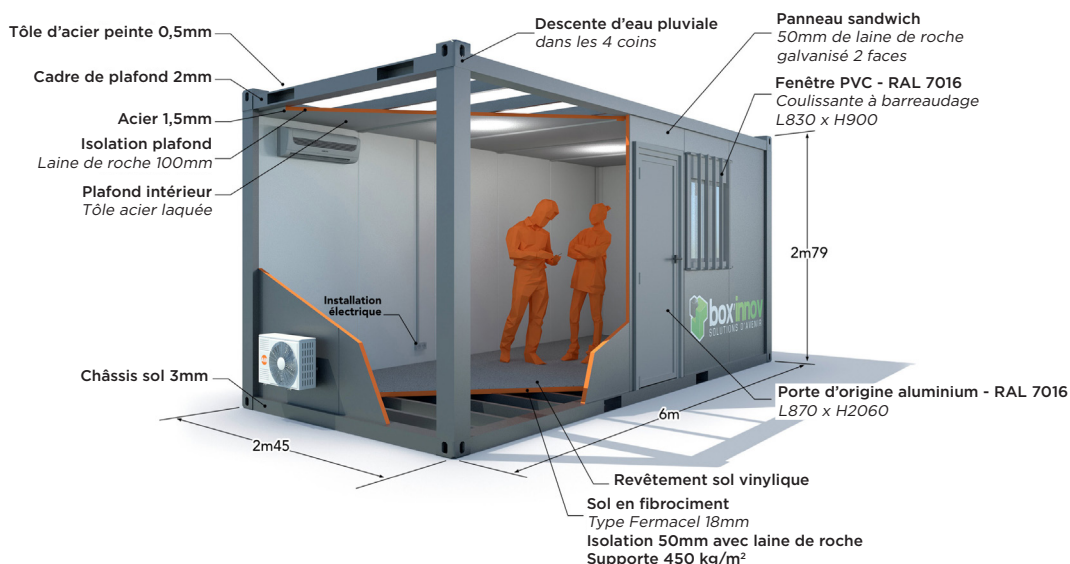
**x1 Porte extérieure tirant droit**  
Aluminium laqué gris RAL 7016 : 870 x 2060mm (PU 760mm) avec poignée et serrure standard.

**x1 Fenêtre coulissante standard**  
PVC gris RAL 7016 : 830 x 900mm double vitrage 4/15/4 avec barreaudage intégré.

### INSTALLATIONS ÉLECTRIQUES

- x1 Tableau 1 rangée**  
220V / 50 Hz intégré au plafond
- x2 Plafonnier LED 60 x 60cm**
- x2 Prise de service 16A + T**
- x1 Interrupteur**

## STRUCTURE ET PANNEAUX ACIER



## BUNGALOW FLAT PACK

### OPTION EN KIT

