




CONTAINER 40 PIEDS HIGH CUBE

- REEFER -

05 56 21 56 37 / WWW.BOXINNOV.COM



67,8M³	Volume intérieur utilisable M ³
29,6M²	Surface extérieure en M ²
23	Nombre de palettes Europe

DIMENSIONS EXTÉRIEURES

LONGUEUR	12,19 mm
LARGEUR	2,43 mm
HAUTEUR	2,89 mm

DIMENSIONS INTÉRIEURES

LONGUEUR	11,58 mm
LARGEUR	2,29 mm
HAUTEUR	2,56 mm

DIMENSIONS PORTES

LARGEUR	2,29 mm
HAUTEUR	2,56 mm



INFORMATIONS TECHNIQUES

Passage fourche : **pas de passage**
 Ouverture des portes : **270°**
 Poids : **4 650 kg**
 Poids de chargement max : **29 350 kg**

Structure : **Corten et acier entièrement soudés**
 Planchers disponibles : **Rail alu en T**
 Température : **-25°C / +25°C**
 Isolation : **Mousse polyuréthane épaisseur 70 mm**

Fluide frigorigène : **R134A**
 Puissance nécessaire : **12 KW**
 Arrivée électrique : **380 V**
 Prise branchement : **3p + terre 32A**

OPTIONS INCLUSES

 INTÉRIEUR
rail alu «T»

 PRISE
380V


Toutes les informations fournies sur ce document sont données à titre indicatif. Les dimensions peuvent être soumises à de légères variations.